

# **Инструкция по подаче заявления на РПГУ на предоставление услуги**

*«Аттестация педагогических работников организаций, осуществляющих образовательную деятельность и находящихся в ведении Московской области, педагогических работников муниципальных и частных организаций, осуществляющих образовательную деятельность»*

# Шаг 1

Для подачи заявления на предоставление услуги необходимо перейти на региональный портал государственных и муниципальных услуг (РПГУ): <https://uslugi.mosreg.ru>

The screenshot shows the top navigation bar of the 'Объясняем.РФ' website. On the left, there is a red menu icon and the logo of the Moscow Region Government. The main header text reads 'Портал государственных и муниципальных услуг МОСКОВСКОЙ ОБЛАСТИ'. To the right, there are navigation links for 'Темы', 'Гражданам', and 'Бизнесу', along with an eye icon and a user profile icon. The main content area has a blue background with the title 'ОБЪЯСНЯЕМ.РФ' in large white letters. Below the title, it says 'Новый информационный ресурс с проверенной информацией и ответами на самые важные вопросы, которые волнуют граждан'. A red button labeled 'ПЕРЕЙТИ' is centered below the text. On the right side, there is an illustration of a woman with a magnifying glass and the text 'ОБЪЯСНЯЕМ.РФ'. At the bottom, there is a search bar with the placeholder text 'Чем мы можем быть полезны?' and a magnifying glass icon. Below the search bar, there is a list of examples: 'Например: Заключение брака, Социальная, Такси, Детский сад, Земля ...'.

Портал государственных и муниципальных услуг  
МОСКОВСКОЙ ОБЛАСТИ

Темы

Гражданам Бизнесу

## ОБЪЯСНЯЕМ.РФ

Новый информационный ресурс с проверенной информацией и ответами на самые важные вопросы, которые волнуют граждан

**ПЕРЕЙТИ**

ОБЪЯСНЯЕМ.РФ

Чем мы можем быть полезны?

Например: [Заключение брака](#), [Социальная](#), [Такси](#), [Детский сад](#), [Земля](#) ...

# Шаг 2

## Способ №1

В поисковой строке РПГУ ввести слова «Аттестация педагогических работников» и выбрать услугу «Аттестация педагогических работников организаций, осуществляющих образовательную деятельность и находящихся в ведении Московской области, педагогических работников муниципальных и частных организаций, осуществляющих образовательную деятельность»

The screenshot shows the 'Объясняем.РФ' portal interface. At the top, there is a header with the logo of the Moscow Region and the text 'Портал государственных и муниципальных услуг МОСКОВСКОЙ ОБЛАСТИ'. Navigation links for 'Темы', 'Гражданам', and 'Бизнесу' are visible. The main banner features the text 'ОБЪЯСНЯЕМ.РФ' and a red 'ПЕРЕЙТИ' button. A search bar at the bottom contains the text 'Аттестация педагогических работников'. A red arrow points to the search bar. Below the search bar, a dropdown menu displays the search results:

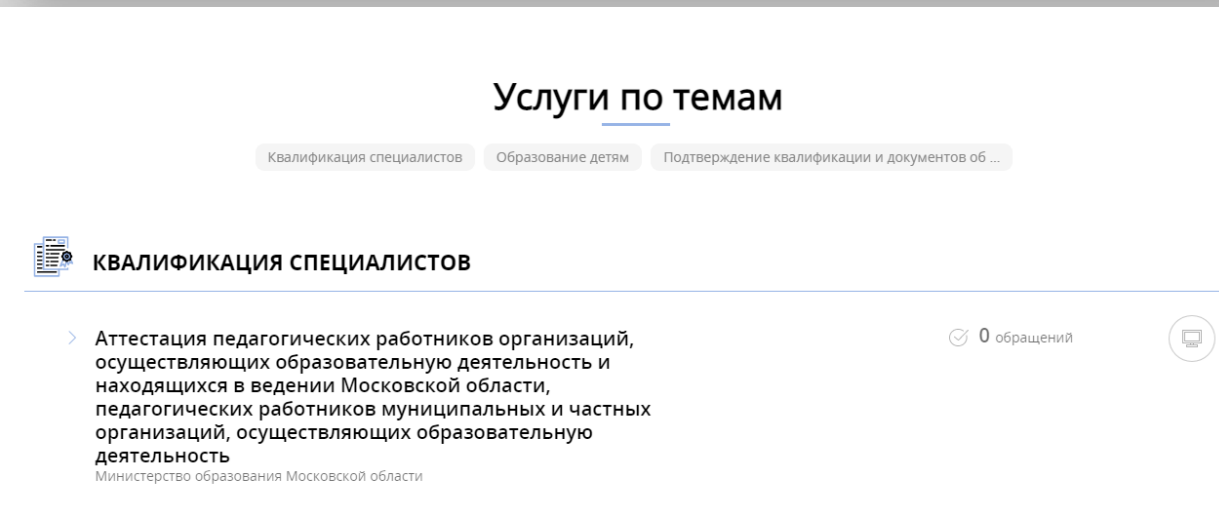
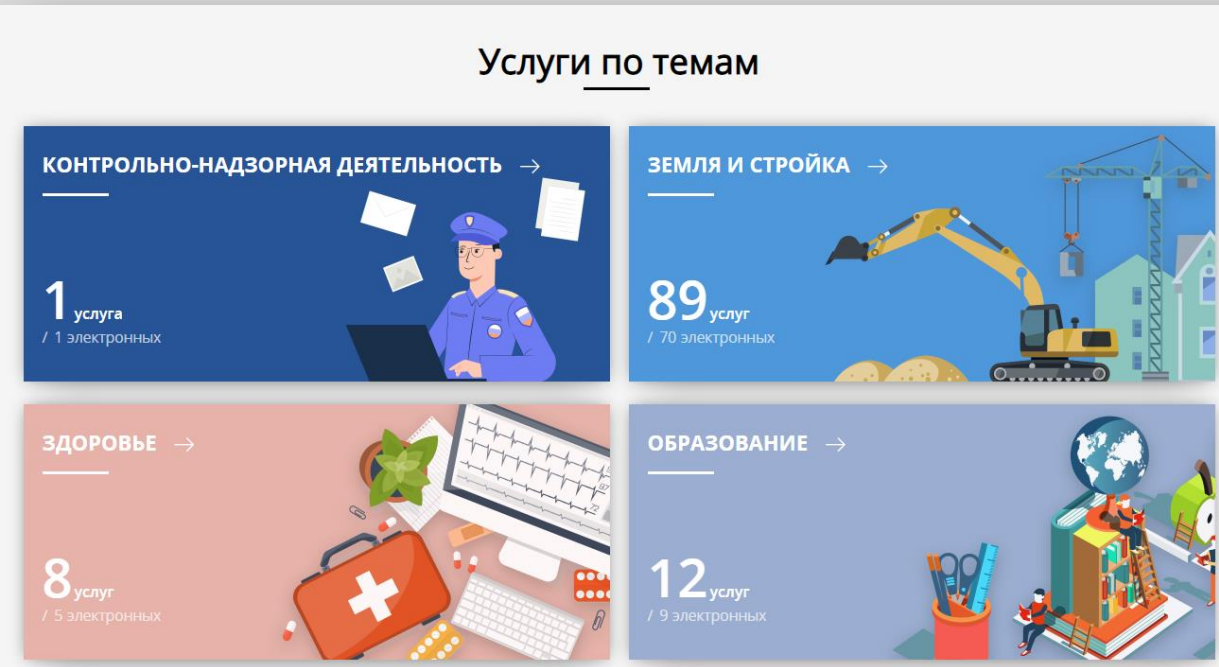
услуги (1)	<b>Аттестация педагогических работников</b> Аттестация педагогических работников организаций, осуществляющих образовательную деятельность Все подходящие случаи
---------------	---

# Шаг 2

## Способ №2

На главной странице РПГУ опуститься до раздела «Услуги по темам» и выбрать тему «Образование»

Далее выбрать из списка услуг по теме: «Аттестация педагогических работников организаций, осуществляющих образовательную деятельность и находящихся в ведении Московской области, педагогических работников муниципальных и частных организаций, осуществляющих образовательную деятельность»



# Шаг 3

Выбираем «Получить услугу» и далее выбрать «Заполнить форму»

## Аттестация педагогических работников

Министерство образования Московской области

### ОНЛАЙН-СЕРВИС

Подайте заявление через портал, авторизовавшись с помощью подтвержденной учетной записи ЕСИА. В случае, если у Вас отсутствует возможность подачи заявления в электронной форме, Вы можете обратиться с [пакетом документов](#) в МФЦ Московской области и воспользоваться бесплатным доступом к РПГУ

получить услугу

СОСТАВ ДОКУМЕНТОВ

### ПОДРОБНАЯ ИНФОРМАЦИЯ

Выберите необходимые параметры


- 1 Цель вашего обращения Присвоение квалификационной категории (отказ в присвоении) ▾
- 2 Подходящий случай Присвоение первой (высшей) квалификационной категории ▾
- 3 Категория заявителя Физические лица ▾
- 4 Кто подает заявление Заявитель ▾
- 5 Способ обращения РПГУ ▾

ЗАПОЛНИТЬ ФОРМУ



# Шаг 3

При нажатии кнопки «**Заполнить форму**» осуществляется открытие окна авторизации на РПГУ. Для подачи заявления необходимо нажать кнопку «**Войти**» - «**Авторизоваться**» и внести данные учетной записи на портале Госуслуг



# Шаг 4

В отобразившейся форме согласия необходимо ознакомиться со всеми пунктами, подтвердить свое согласие и факт ознакомления с описанными сведениями и нажать кнопку «Далее»

Присвоение квалификационной категории (отказ в присвоении)

ЗАПОЛНЕНО НА 67%

- 1. СОГЛАСИЕ**
2. ПРЕДСТАВИТЕЛЬ
3. ЗАЯВИТЕЛЬ
4. ЗАЯВЛЕНИЕ
5. ПРЕДПРОСМОТР

**ТРЕБУЕТСЯ ВАШЕ СОГЛАСИЕ ПО СЛЕДУЮЩИМ ПУНКТАМ:**

- Я подтверждаю, что вся представленная информация является достоверной и точной;
- Я несу ответственность в соответствии с действующим законодательством Российской Федерации за предоставление заведомо ложных или неполных сведений;
- Я выражаю свое согласие на необходимое использование и обработку своих персональных данных, в том числе в информационных системах;
- Со сроками оказания государственной услуги ознакомлен;

Я подтверждаю свое согласие со всеми вышеперечисленными пунктами

Не смогли подать заявку?  
Сообщите нам об этом по электронной почте [pgu\\_support@mosreg.ru](mailto:pgu_support@mosreg.ru)  
или по телефону +7 (498) 602-30-01.

[< Назад](#) [Далее >](#)



# Шаг 5

На вопрос «Являюсь представителем заявителя» необходимо выбрать «Да» или «Нет» и нажать кнопку «Далее»

Присвоение квалификационной категории (отказ в присвоении)

ЗАПОЛНЕНО НА 67%

1. СОГЛАСИЕ

2. ПРЕДСТАВИТЕЛЬ

3. ЗАЯВИТЕЛЬ

4. ЗАЯВЛЕНИЕ

5. ПРЕДПРОСМОТР

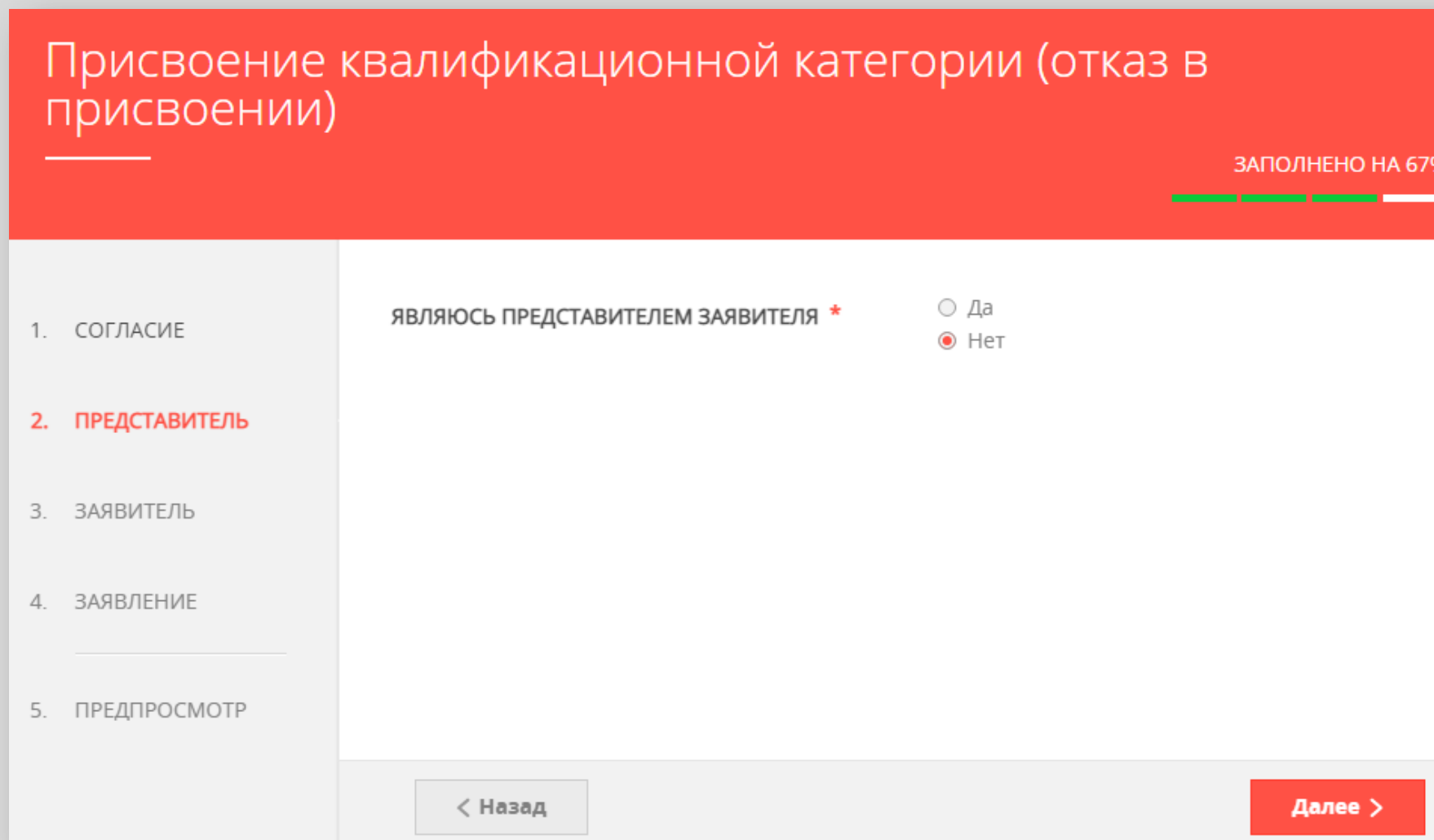
ЯВЛЯЮСЬ ПРЕДСТАВИТЕЛЕМ ЗАЯВИТЕЛЯ \*

Да

Нет

< Назад

Далее >



# Шаг 6

Далее необходимо внести сведения о Заявителе  
(т.е. Ваши данные)

## *Примечание!*

*Основные данные  
подгружаются  
автоматически из Вашей  
учетной записи ЕСИА*

*Вам нужно только  
проверить указанные  
данные и заполнить  
пустые поля*

Присвоение квалификационной категории (отказ в присвоении)

ЗАПОЛНЕНО НА 67%

1. СОГЛАСИЕ

2. ПРЕДСТАВИТЕЛЬ

3. **ЗАЯВИТЕЛЬ**

4. ЗАЯВЛЕНИЕ

5. ПРЕДПРОСМОТР

ДАННЫЕ ЗАЯВИТЕЛЯ ЗАПОЛНЕНО

ТИП ЗАЯВИТЕЛЯ \*

ФАМИЛИЯ \*

ИМЯ \*

ОТЧЕСТВО  ?

СНИЛС \*


# Шаг 7

Добавить информацию о документе, удостоверяющем личность заявителя (*Ваши документы*)

## **Примечание!**

*Основные данные подгружаются автоматически из Вашей учетной записи ЕСИА.*

*Вам нужно только проверить указанные данные и заполнить пустые поля.*

ДОКУМЕНТ, УДОСТОВЕРЯЮЩИЙ ЛИЧНОСТЬ ЗАПОЛНЕНО 

---

ДОКУМЕНТ \*

СЕРИЯ \*

НОМЕР \*

ДАТА ВЫДАЧИ \*

КЕМ ВЫДАН \*


КОД ПОДРАЗДЕЛЕНИЯ \*

# Шаг 8

Указать контактные данные и нажать кнопку «Далее»

*Примечание!*

*Внимательно вносите адрес  
электронной почты*

КОНТАКТНАЯ ИНФОРМАЦИЯ ЗАПОЛНЕНО 

ТЕЛЕФОН ДЛЯ СВЯЗИ \*

АДРЕС ЭЛЕКТРОННОЙ ПОЧТЫ \*

Согласен на рассылку уведомлений о ходе оказания услуги

[< Назад](#) [Далее >](#)



# Шаг 9

Необходимо заполнить сведения о себе (место работы, должность, образование, результаты деятельности)

СВЕДЕНИЯ О МЕСТЕ РАБОТЫ И ДОЛЖНОСТИ заполнено

ГОРОДСКОЙ ОКРУГ \*

ТИП ОБРАЗОВАТЕЛЬНОЙ ОРГАНИЗАЦИИ \*

МЕСТО РАБОТЫ (ОБРАЗОВАТЕЛЬНАЯ ОРГАНИЗАЦИЯ) \*

Важно! Вам необходимо выбрать образовательную организацию, в которой Вы осуществляете профессиональную деятельность

ДОЛЖНОСТЬ \*

Указывается должность, по которой заявитель будет проходить аттестацию

СПЕЦИАЛИЗАЦИЯ (НАПРАВЛЕНИЕ ДЕЯТЕЛЬНОСТИ) \*

Укажите специализацию (предмет), при наличии

РЕЗУЛЬТАТ ПРОФЕССИОНАЛЬНОЙ ДЕЯТЕЛЬНОСТИ / ДЕЯТЕЛЬНОСТИ, СВЯЗАННОЙ С МЕТОДИЧЕСКОЙ РАБОТОЙ ИЛИ НАСТАВНИЧЕСТВОМ

кратко укажите значимые результаты вашей деятельности.

СВЕДЕНИЯ О ТРУДОВОЙ ДЕЯТЕЛЬНОСТИ

СВЕДЕНИЯ ОБ УРОВНЕ ОБРАЗОВАНИЯ НЕ ЗАПОЛНЕНО

УРОВЕНЬ ПРОФЕССИОНАЛЬНОГО ОБРАЗОВАНИЯ \*

ПОЛНОЕ НАИМЕНОВАНИЕ ОРГАНИЗАЦИИ \*

ГОД ПОЛУЧЕНИЯ ОБРАЗОВАНИЯ \*

СПЕЦИАЛЬНОСТЬ, КВАЛИФИКАЦИЯ НАПРАВЛЕНИЕ ПОДГОТОВКИ \*

## *Примечание!*

- *В поле «Результаты деятельности» кратко указываются значимые результаты (заполняется по желанию)*
- *Поле «Сведения о трудовой деятельности» заполняется по желанию (подгружается файл)*

# Шаг 10

Необходимо заполнить сведения о квалификационной категории и нажать кнопку «Далее»

СВЕДЕНИЯ О КВАЛИФИКАЦИОННОЙ КАТЕГОРИИ НЕ ЗАПОЛНЕНО

ИМЕЕТСЯ РАНЕЕ ПРИСВОЕННАЯ  
КВАЛИФИКАЦИОННАЯ КАТЕГОРИЯ \*  Да  
 Нет

РАНЕЕ ПРИСВОЕННАЯ  
КВАЛИФИКАЦИОННАЯ КАТЕГОРИЯ \*

КВАЛИФИКАЦИОННАЯ КАТЕГОРИЯ, НА  
КОТОРУЮ ПРЕТЕНДУЕТ ЗАЯВИТЕЛЬ \*

Первая / Высшая / «Педагог-наставник» / «Педагог-методист» квалификационная категория

ХОДАТАЙСТВО РУКОВОДИТЕЛЯ \*

Загрузите электронный образ документа, содержащий сведения о своей деятельности, направленной на совершенствование методической работы или наставничества непосредственно в образовательной организации. Ходатайство формируется на основе решения педагогического совета образовательной организации (иного коллегиального органа), согласованного с выборным органом первичной профсоюзной организации (иным представительным органом работников организации). Заполняется только при наличии высшей квалификационной категории.

## *Примечание!*

При подаче заявления на квалификационные категории «педагог-наставник», «педагог-методист» необходимо прикрепить Ходатайство руководителя

Ходатайство формируется на основе решения педагогического совета образовательной организации (иного коллегиального органа), согласованного с выборным органом первичной профсоюзной организации (иным представительным органом работников организации).

**Заполняется только при наличии высшей квалификационной категории.**

# Шаг 11

Предпросмотр заполненного заявления


Необходимо **внимательно** проверить **корректность** указанных **данных**. Если все указано верно – нажать кнопку **«Отправить»**

*Для внесения правок нужно вернуться к предыдущим шагам путем нажатия кнопки **«Назад»***

СВЕДЕНИЯ О КВАЛИФИКАЦИОННОЙ КАТЕГОРИИ ∨

РАНЕЕ ПРИСВОЕННАЯ КВАЛИФИКАЦИОННАЯ КАТЕГОРИЯ	первая квалификационная категория
КВАЛИФИКАЦИОННАЯ КАТЕГОРИЯ, НА КОТОРУЮ ПРЕТЕНДУЕТ ЗАЯВИТЕЛЬ	высшая квалификационная категория
ДАТА ЗАПОЛНЕНИЯ	14.12.2022

< Назад Отправить >



# Шаг 12

После нажатия на кнопку «Отправить» отобразится сообщение подтверждающее факт отправления заявления

